

# Basisles verkeersregels



Iedereen veilig over straat

**VEILIGVERKEER**

# Wat gaan we leren:

- Belangrijkste verkeersregel
- Plaats op de weg
- Regels
- Voorgaan/voorrang
- Verkeerslichten
- Rotondes
- Spoorwegovergangen
- Verkeersborden

# Belangrijkste verkeersregel

(artikel 5 van het wetboek)

Het is een ieder verboden zich zodanig te gedragen dat gevaar op de weg wordt veroorzaakt of kan worden veroorzaakt of dat het verkeer op de weg wordt gehinderd of kan worden gehinderd.

# Plaats van de voetganger op de weg:

- Op de stoep of het voetpad.
- Als deze er niet is dan op het fietspad of de fietsstrook.
- Als dit er allemaal niet is dan de uiterste zijkant van de rijbaan of de berm gebruiken.
- Loop nooit op een autoweg of snelweg.



# Plaats van de fietser op de weg:

- Op het fietspad of fietsstrook
- Als deze er niet is, zoveel mogelijk rechts van de weg.
- Niet op een stoep, voetpad of busbaan fietsen.
- Met niet meer dan met twee personen naast elkaar fietsen.
- Nooit fietsen op de autoweg of autosnelweg.



fietspad



# Voorrangsregels voor voetgangers en fietsers

- Als je loopt gelden de voorrangsborden en voorrangsafspraken niet voor jou. Je moet verkeer uit de zijwegen dan altijd voor laten gaan.

## Neem nooit voorrang

- Neem geen voorrang.
- wacht altijd met verdergaan tot je voorrang krijgt.

## Als je fietst op een voorrangsweg:

- Krijg je voorrang van iedereen die uit de zijweg komt rijden.



## Als je een voorrangsweg nadert:

- Moet je voorrang geven aan iedereen die van links of rechts komt rijden.  
Bij dit bord staan altijd haaiantanden op het wegdek.



## Bij een gewoon kruispunt (zonder voorrangsborden):

- Moet je voorrang geven aan iedereen die van rechts komt rijden.
- Moet je voorrang krijgen van iedereen die van links komt rijden.

## Voorrangvoertuigen

- Als Politie, brandweer en ambulance met een blauw zwaailicht en een loeiende sirene rijden hebben zij voorrang. Ga dan aan de kant en laat het voertuig voorgaan.





# Voorgaansafspraken voor fietsers en voetgangers

- Je mag voorgaan als er iemand uit een uitrit komt.
- Je mag voorgaan als iemand achteruitrijdt.
- Je mag voorgaan als iemand van een parkeerplaats komt.

## Voorgaansafspraken voor voetgangers

- Neem geen voorrang
- Bij een uitrit of bij oversteken op een zebrapad gaan voetgangers voor



# Voorgaanafspraken voor fietsers

- De bus gaat voor als die binnen de bebouwde kom wil wegrijden bij de halte. Buiten de bebouwde kom gaat de fietser voor.
- Mensen die op het zebrapad oversteken of willen gaan oversteken gaan voor.
- Als je fietst geef je, door je hand uit te steken, de richting aan.



# Verkeerslichten

## Verkeerslichten voor voetgangers

Een verkeerslicht voor voetgangers heeft een rood en een groen licht.

- Bij groen licht mag je oversteken, maar blijf altijd uitkijken.
- Als het groene licht gaat knipperen, begin niet met oversteken.  
Ben je al halverwege aan de oversteek loop dan rustig naar de overkant.
- Bij rood licht moet je wachten.



# Verkeerslichten

## Verkeerslichten voor fietsers

Een verkeerslicht heeft drie kleuren lichten: rood, oranje en groen.

- Bij rood licht moet je stoppen.
- Bij oranje licht moet je stoppen als het nog kan.
- Bij groen licht moet je doorgaan.

Als het oranje licht knippert, betekent dat: de verkeerslichten werken nu niet. Je moet zelf goed uitkijken !

## Verkeerslichten met een pijl

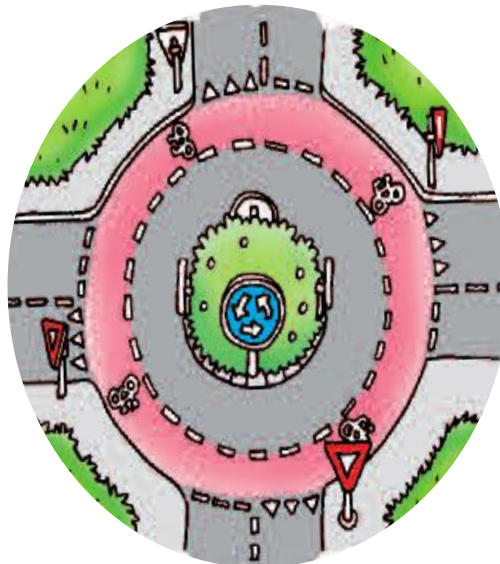
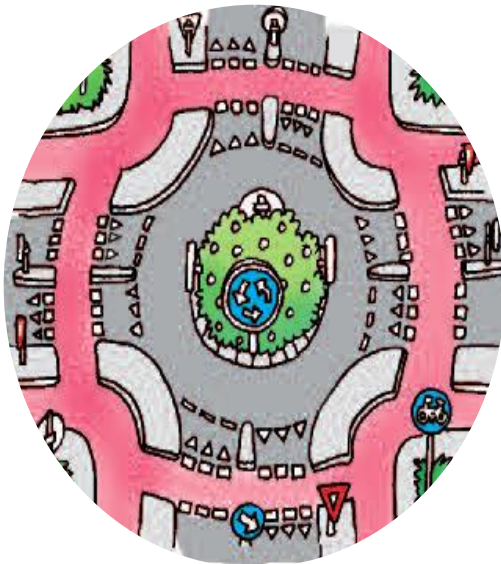
- Lichten met een pijl: het verkeerslicht geldt alleen voor de richting waarin de pijl wijst.



# Rotondes

## Fietsen op de rotonde

- Rijd je op een rotonde op de rijbaan of op een fietsstrook dan moet je voorrang krijgen van bestuurders die van de rotonde afgaan.
- Rijd je op een fietspad om de rotonde heen dan is de voorrang altijd geregeld met borden en haaiantanden.




# Spoorwegovergangen

Er zijn verschillende soorten spoorwegovergangen :

## Met slagbomen

- Als de slagbomen nog open zijn: maar je hoort de bel en begint het rode licht te knipperen? Blijf dan wachten. De bomen gaan zo dicht.
- De bomen gaan weer omhoog: Hoor je de bel nog en zijn de rode lichten nog niet uit? Ga niet verder. Er kan nog een trein komen.




## Zonder slagbomen maar met knipperlicht Installatie

- Het witte licht knippert: er komt geen trein.  
Je kunt oversteken, maar kijk wel uit.
- De rode lichten knipperen en de bel gaat: er komt een trein, blijf wachten.
- De trein is voorbij maar de rode lichten knipperen nog: blijf wachten. Er kan nog een trein komen.



Enkel spoor



dubbel spoor

## Onbewaakte spoorwegovergang

Er zijn geen overwegbomen en ook geen lichten.

- Je wordt niet gewaarschuwd als er een trein aan komt.  
Kijk daarom altijd zelf heel goed uit.




Enkel spoor



dubbel spoor



# Overzicht verkeersborden



# Verkeersborden



Vorrangsweg.  
*Als je fietst, moet je  
voorrang krijgen  
van iedereen  
die van links en  
rechts komt rijden.*



De vorrangsweg  
houdt op.



*Als je fietst, moet je  
voorrang krijgen van  
iedereen die van links  
en rechts komt rijden.*



*Als je fietst, moet je  
voorrang krijgen van  
iedereen die van links  
komt rijden.*



*Als je fietst, moet je  
voorrang krijgen van  
iedereen die van  
rechts komt rijden.*

# Verkeersborden



*Als je fietst, moet je voorrang geven aan iedereen die van links en rechts komt rijden.*



*Als je fietst, moet je stoppen en voorrang geven aan iedereen die van links en rechts komt rijden. (Je moet ook stoppen als er geen verkeer komt aanrijden.)*



*Je mag de straat van deze kant niet in fietsen. (Dit is een eenrichtingsstraat. Er mag wel verkeer tegemoet komen rijden.)*



*Je mag deze straat niet inrijden. (Als je fietst moet je afstappen en verder gaan lopen met je fiets aan de hand.)*

# Verkeersborden



*Je moet hier lopen.*  
Je moet hier het  
voetpad opgaan



*Je moet hier fietsen,*  
je moet hier het  
fietspad opgaan. (Je  
mag hier ook lopen  
als er geen voetpad  
is.)



*Je moet hier het fiets-  
/bromfiets-pad  
opgaan.*  
(Op dit pad mogen  
ook bromfietzers  
rijden.)



*Je moet hier rechts  
voorbij rijden.*



*Je moet hier  
rechtdoor rijden. (Je  
mag niet linksaf of  
rechtsaf als je fietst.)*

# Verkeersborden



*Je moet hier rechts afslaan als je fietst. (Je mag niet rechtdoor of linksaf als je fietst.)*



*Je moet hier rechtdoor of rechts afslaan als je fietst. (Je mag hier niet linksaf als je fietst.)*



*Je moet hier links of rechts afslaan als je fietst. (Je mag hier niet rechtdoor rijden.)*



*Je moet hier de richting van de pijlen volgen als je fietst. (Ronde)*

# Verkeersborden



Je mag hier niet fietsen. (Je mag hier ook niet met een brommer of tractor rijden.)



Je mag hier niet fietsen. (Als je verder wilt, moet je gaan lopen met je fiets aan de hand.)



Je mag hier niet lopen.



Je mag hier niet verder fietsen als er iemand tegemoet komt rijden.




Kijk, hier is een eenrichtings-sstraat. (Er mag geen verkeer tegemoet komen rijden.)



Autoweg, hier mag je **NIET** lopen of fietsen.

# Verkeersborden



*Kijk, hier is een kruispunt waar je rechts af moet slaan. (Je mag niet links afslaan.)*

fietspad

*Kijk, hier is een niet-verplicht fietspad. (Je mag zelf bepalen of je erop gaat rijden.)*



*Kijk, hier is een doorgang waar jij eerst mag als er iemand tegemoet komt rijden.*



*Kijk, hier is een doodlopende weg.*



*Kijk, hier is een oversteekplaats voor voetgangers.*



*Autosnelweg, hier mag je NIET lopen of fietsen.*



*Pas op, een gevaarlijk kruispunt. (Je moet hier extra goed uitkijken.)*



*Pas op, er kunnen voetgangers oversteken.*

# Vragen?



©copyright: Veilig Verkeer Nederland



Iedereen veilig over straat

